EBS Version 4.4.6.2

Entersoft Business Suite® | Entersoft CRM®

Νέα χαρακτηριστικά και επεκτάσεις

Περιεχόμενα

Συνοπτική περιγραφή περιεχομένων έκδοσης 3

Entersoft ERP 3

Entersoft ERP 4

Αποθήκη 4

Διαχείριση τελωνειακών Χώρων 4

- Αποθηκευτικοί χώροι 4
- Η έννοια της Εναπόθεσης 5
- Εισαγωγή εναπόθεσης 6
- Εναπόθεση στις Εξαγωγές 7
- Δελτίο Παράδοσης Εφοδίων 7
- Ένταξη παραστατικών σε Δελτία 7
- Κόστος εναπόθεσης 10
- Απογραφή εναποθέσεων 10
- Έλεγχος και αποτελέσματα 11

Οριζόντια χαρακτηριστικά 12

Αυτοματισμοί 12

Διαχείριση ημερολογιακής εβδομάδας 12

Συνοπτική περιγραφή περιεχομένων έκδοσης

Δείτε μια συνοπτική περιγραφή των κύριων επεκτάσεων της έκδοσης. Στη συνέχεια, αναλύεται κατά κατηγορία ο πλήρης κατάλογος των νέων λειτουργιών & βελτιώσεων με οδηγίες χρήσης & παραδείγματα όπου χρειάζεται.

Entersoft ERP

- **Διαχείριση τελωνειακών Χώρων** (εναποθέσεις, δελτία παράδοσης εφοδίων, κόστος ανά τελωνειακή εναπόθεση)

Οριζόντια χαρακτηριστικά

- Νέα δυνατότητα στους αυτοματισμούς για **δυναμική ομαδοποίηση των δεδομένων**, βάσει παραμέτρων

Entersoft ERP

Αποθήκη

Διαχείριση τελωνειακών Χώρων

Σε αυτήν την έκδοση είναι διαθέσιμη η υλοποίηση Τελωνειακών διαδικασιών για τις εταιρείες εκείνες που διακινούν εμπορεύματα σε φορολογικούς αποθηκευτικούς χώρους ή χώρους τελωνειακής αποταμίευσης.

- **Τι είναι το καθεστώς της Τελωνειακής Αποταμίευσης;**

  Είναι το τελωνειακό καθεστώς που επιτρέπει κατά κύριο λόγο, την αποθήκευση εμπορευμάτων προερχομένων από τρίτες χώρες χωρίς την καταβολή των δασμοφορολογικών επιβαρύνσεων. Εκεί, αφού ταξινομηθούν σε δασμολογική κλάση, μπορούν να παραμείνουν για απεριόριστο χρονικό διάστημα, πάντα χωρίς να έχουν πληρωθεί δασμοί και άλλοι φόροι που επιβάλλονται κατά την εισαγωγή. Για να εξέλθουν από την αποθήκη της τελωνειακής αποταμίευσης και να διατεθούν στην αγορά, πρέπει να πληρωθούν οι δασμοφορολογικές επιβαρύνσεις.

- **Ποιος είναι ο σκοπός της τελωνειακής αποταμίευσης;**

  Σκοπός της τελωνειακής αποταμίευσης είναι να δώσει τη δυνατότητα στο έμπορο-κάτοχο των εμπορευμάτων να διαθέσει εμπορεύματα προερχόμενα από τρίτες χώρες στην εσωτερική αγορά σε χρόνο μηδέν. Έχει τη δυνατότητα να αγοράσει και να μεταφέρει μεγάλες ποσότητες προϊόντων που τις βρήκε σε συμφέρουσες τιμές στη διεθνή αγορά, χωρίς να εκταμιεύσει άμεσα τους δασμούς και τους λοιπούς φόρους στη χώρα του.

- **Ποια είναι η διαφορά μεταξύ αποθήκης τελωνειακής αποταμίευσης και φορολογικής αποθήκης;**

  Μία και μοναδική : για τον έλεγχο του ΦΠΑ (προσωρινή απαλλαγή) στην φορολογική αποθήκη. Οι διαδικασίες, οι όροι και προϋποθέσεις είναι σχεδόν οι ίδιες , αφού η τελωνειακή αποταμίευση είναι η βάση για όλες τις άλλες.

Για τη λογιστική παρακολούθηση αυτών των διαδικασιών, το σύστημα απέκτησε μια σειρά από νέα παραστατικά, όψεις και διαδικασίες για την παρακολούθηση των αποθεμάτων υπό αυτό το καθεστώς. Είναι διαθέσιμα στο νέο κόμβο Διαχείριση τελωνειακών χώρων του μενού *Αποθήκες & Αποθέματα*.

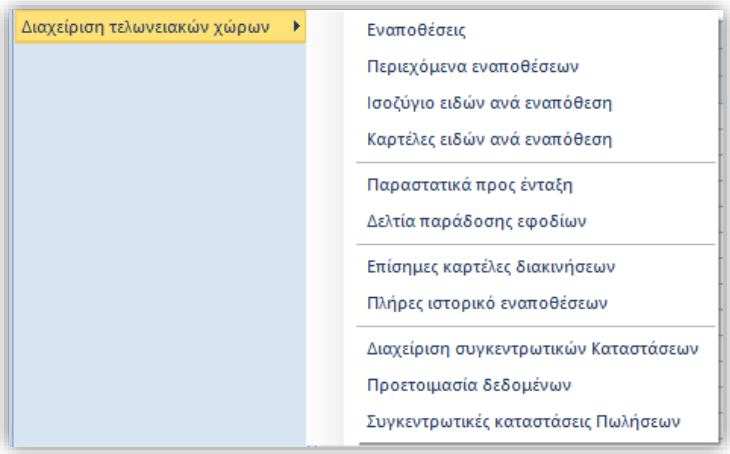

- **Αποθηκευτικοί χώροι**

  Τα αποθέματα της εταιρείας που υπόκεινται σε αυτό το καθεστώς παρακολουθούνται σε διακριτούς αποθηκευτικούς χώρους. Θα πρέπει να δημιουργηθούν οι αντίστοιχοι αποθηκευτικοί χώροι ως ΑΧ της εταιρείας και να δηλωθεί το τελωνειακό τους καθεστώς στο ομώνυμο πεδίο στη φόρμα, στη σελίδα Διευθύνσεις.

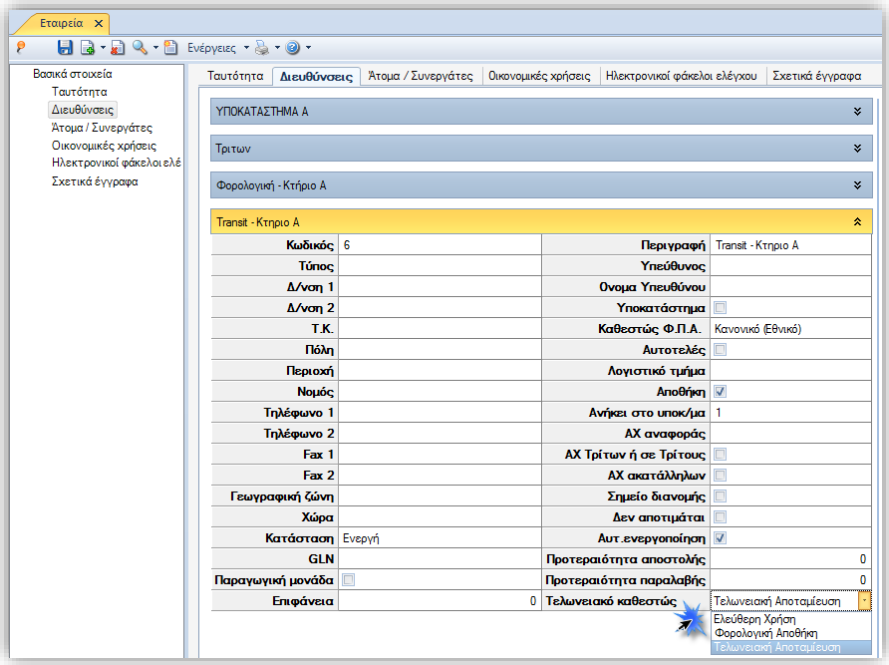

Η έννοια της Εναπόθεσης

Η εισαγωγή αγαθών σε φορολογικούς ή χώρους τελωνειακής αποταμίευσης ονομάζεται **εναπόθεση**. Κατά την εναπόθεση (εισαγωγή) αγαθών σε αυτούς τους χώρους, ένα σύνολο από πληροφορίες όπως για παράδειγμα, χώρα προέλευσης, δασμολογικές κλάσεις, μικτά και καθαρά βάρη, αξία εισαγωγής κ.ο.κ. είναι απαραίτητο να αποτυπωθούν. Όλες αυτές οι πληροφορίες συγκεντρώνονται στην νέα οντότητα Εναπόθεση (ESMMDeposition).

Τα είδη αποθήκης θα πρέπει να παραμετροποιηθούν κατάλληλα ως εξής:

α. Όλα τα είδη που διακινούνται σε ΑΧ με τελωνειακό καθεστώς πρέπει να παρακολουθούν **ΠΑΡΤΙΔΑ**. Η εναπόθεση είναι ένας "φάκελος" ομαδοποίησης παρτίδων ειδών που καθορίζεται αποκλειστικά κατά την εισαγωγή τους στην τελωνειακή/φορολογική αποθήκη

β. Θα πρέπει να οριστούν στο είδος η δασμολογική κλάση, η χώρα προέλευσης, καθώς επίσης και οι μονάδες μέτρησης.

Η **Εναπόθεση** μπορεί να δημιουργηθεί είτε ασύγχρονα, είτε κατά τη στιγμή καταχώρισης του παραστατικού εισαγωγής.

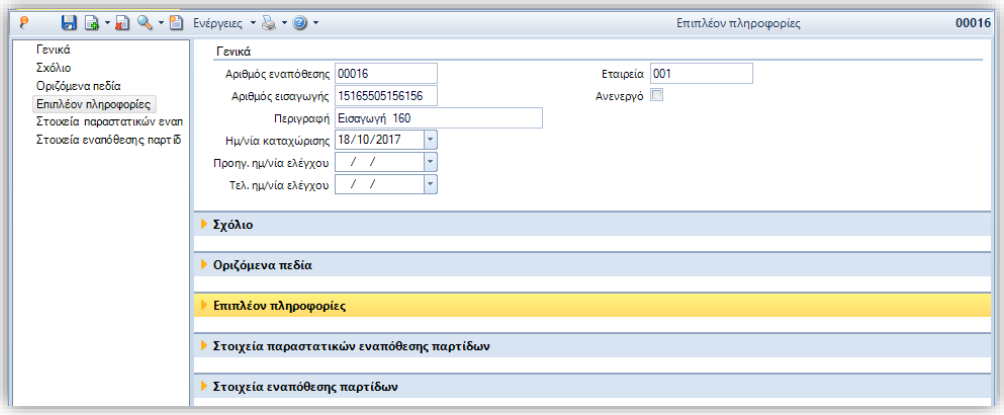

Στοιχεία τελωνείου. Αριθμός εναπόθεσης, Α/Α Βιβλίου εναπόθεσης, ημερομηνίες ελέγχου από τις τελωνειακές αρχές κτλ.

Εισαγωγή. Παραστατικό εισαγωγής, αξίες εισαγωγής ποσοτικά στοιχεία, μικτό και καθαρό βάρος στην φορολογική μονάδα.

Εξαγωγή. Πληροφορίες των συνδεδεμένων παραστατικών χορηγήσεων.

Επιπλέον πληροφορίες

Εδώ εμφανίζονται τα στοιχεία εισαγωγής της εναπόθεσης.

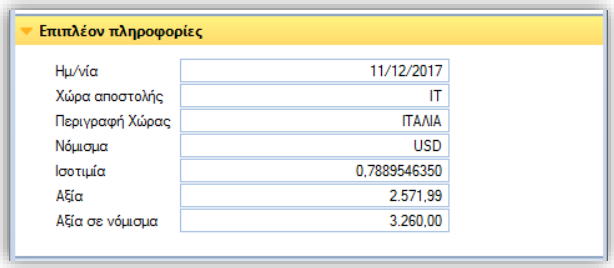

Στοιχεία παρ/κών εναποθέσεων παρτίδων

Εδώ εμφανίζονται όλα τα παραστατικά εισαγωγής και εξαγωγής που έχουν συνδεθεί με τη συγκεκριμένη εναπόθεση.

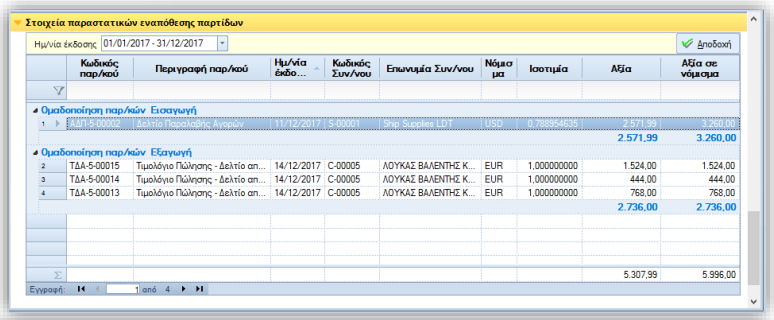

Στοιχεία εναπόθεσης παρτίδας

Εδώ παρουσιάζονται όλα τα στοιχεία εισαγωγών, όπως έχουν αναφερθεί και πιο πάνω, αναλυμένα ανά ΠΑΡΤΙΔΑ.

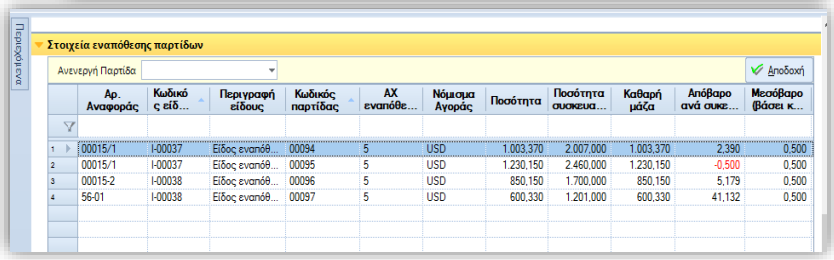

- **Εισαγωγή εναπόθεσης**

Κατά την καταχώριση του παραστατικού Εισαγωγής (π.χ. ΑΔΞ) σε ΑΧ τελωνειακής αποταμίευσης, με τη συμπλήρωση του ομώνυμου πεδίου της επικεφαλίδας, ενημερώνεται η Εναπόθεση με τα στοιχεία του τρέχοντος παραστατικού εισαγωγής.

Τα παραστατικά που δρουν ως παραστατικά «έναρξης» της εναπόθεσης πρέπει να έχουν το νέο χαρακτηρισμό DEPOSITOR_CREATOR δηλωμένο στον τύπο τους.

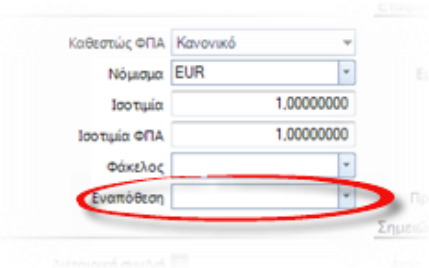

Το πεδίο Εναπόθεση είναι διαθέσιμο στη φόρμα του παραστατικού ΑΔΞ – Τιμολόγιο – Δ.Παραλαβής Οίκου Εξωτερικού. Αν έχετε προχωρήσει σε customization της συγκεκριμένης φόρμας ή χρησιμοποιείτε άλλο τύπο παραστατικού, θα πρέπει να προσθέσετε αυτό το χαρακτηρισμό.

Συγχρόνως, όλες οι παρτίδες των ειδών του παραστατικού συνδέονται αυτόματα με την εναπόθεση αυτή και ενημερώνονται σε αυτές, κάποιες απαραίτητες πληροφορίες από την εναπόθεση όπου ανήκουν.

Η νέα περιοχή **Στοιχεία εναπόθεσης** στη φόρμα της παρτίδας, είναι διαθέσιμη μόνο σε παρτίδες που ανήκουν σε εναπόθεση.

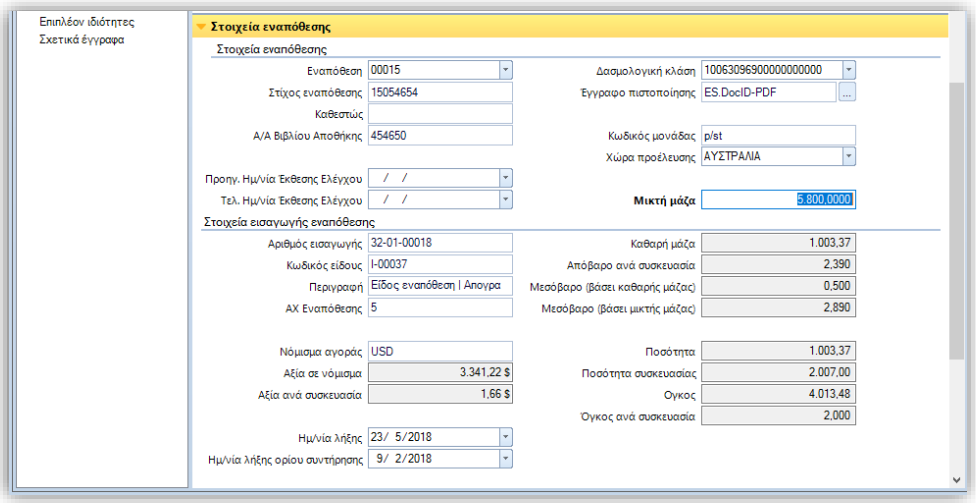

Εναπόθεση στις Εξαγωγές

Κατά την εξαγωγή ΔΕΝ απαιτείται δήλωση εναπόθεσης μια και αυτό επιτυγχάνεται απλώς με την επιλογή παρτίδας στο είδος. Η εξαγωγή και αποστολή αυτών των ειδών σε πελάτες γίνεται με τα τυπικά παραστατικά πωλήσεων. ΟΜΩΣ συγχρόνως απαιτείται η έκδοση συνοδευτικού παραστατικού για το χώρο του τελωνείου, στο οποίο αναφέρονται - πέραν των παραστατικών πωλήσεων - αναλυτικά οι εναποθέσεις που εξάγονται με τα παραστατικά πωλήσεων (εξαγωγών εν γένει).

Δελτίο Παράδοσης Εφοδίων

Χρησιμοποιείται ως συνοδευτικό παραστατικό για την παράδοση και μεταφορά αγαθών (εφοδίων) πλοίων αεροσκαφών κ.ο.κ. από τις εταιρείες που ενεργούν ως εφοδιαστικές επιχειρήσεις. Για το σκοπό αυτό δημιουργήθηκε ο νέος τύπος παραστατικού **ΔΠΔ** - Δελτίο Παράδοσης Εφοδίων

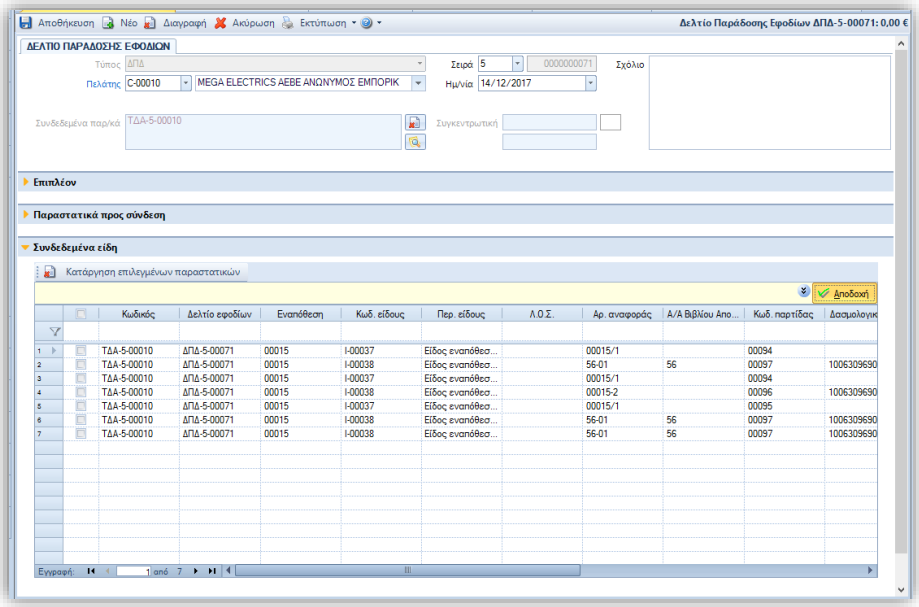

Τα συνοδευτικά αυτά παραστατικά ΔΕΝ περιέχουν γραμμές ειδών, αλλά περιέχουν τη «σύνδεση» με τις γραμμές ανάλυσης των παραστατικών πωλήσεων.
Παραστατικά που συμμετέχουν σε αυτή τη διαδικασία είναι εκείνα που έχουν έναν από τους εξής χαρακτηρισμούς δηλωμένο στον τύπο τους: ΠΑΡΑΔΟΣΗ, GOODS-DELIVERY, ΕΠΙΣΤΡΟΦΗ ΠΩΛΗΣΕΩΝ, SALES-RETURN

Ένταξη παραστατικών σε Δελτία Παράδοσης Εφοδίων

Από την επιλογή του μενού **Παραστατικά προς Ένταξη**, γίνεται μαζικά η έκδοση τέτοιων παραστατικών μέσω του αυτοματισμού Δελτίο Παράδοσης Εφοδίων.

Στο παράθυρο των παραμέτρων που εμφανίζεται, επιλέγεται τύπος παραστατικού, σειρά και ημερομηνία έκδοσης.

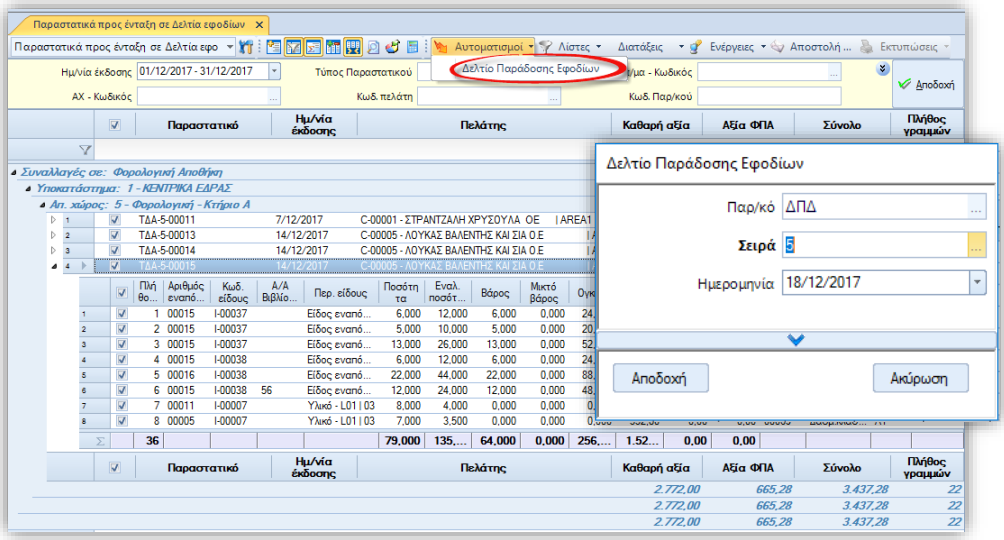

Τα παραστατικά που δημιουργούνται ακολουθούν τους εξής **κανόνες:**

- Οι επιλεγμένες εγγραφές πρέπει να ανήκουν σε ΑΧ ίδιου τελωνειακού καθεστώτος.
- Δημιουργείται διαφορετικό παραστατικό ανά συναλλασσόμενο.
- Το ΔΠΔ εκδίδεται στον ΑΧ των παραστατικών πωλήσεων. Εδώ ο χρήστης επιλέγει στην όψη τον κατάλληλο ΑΧ.

Μπορούν να χρησιμοποιηθούν και οι εξής πρόσθετες δυνατότητες:

- Μέγιστο πλήθος γραμμών ανά Δελτίο: Βάσει της νέας γενικής παραμέτρου «*Τελωνειακές διαδικασίες: Πλήθος γραμμών ανά Δελτίο παράδοσης εφοδίων*», δίνεται δυνατότητα να ορίσουμε το μέγιστο πλήθος των γραμμών που μπορεί να περιέχει κάθε Δελτίο.

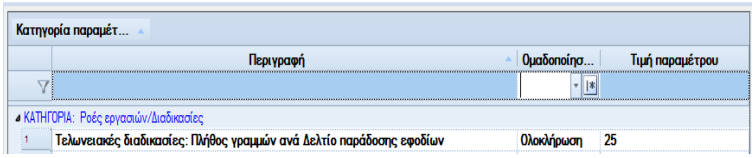

  Αυτή η δυνατότητα είναι χρήσιμη όταν τα παραστατικά αυτά εκδίδονται σε σκληρόδετα δελτία με προεκτυπωμένη θεώρηση, τα οποία φυσικά μπορούν να δεχτούν συγκεκριμένο αριθμό γραμμών. Σε αυτή την περίπτωση, δηλώνοντας στην παράμετρο τον επιθυμητό αριθμό γραμμών, η διαδικασία θα φροντίσει να δημιουργηθούν πολλαπλά Δελτία Παράδοσης Εφοδίων, αν επιλεγούν παραστατικά με περισσότερες γραμμές από το μέγιστο επιτρεπόμενο πλήθος που ορίζεται στην παράμετρο αυτή.

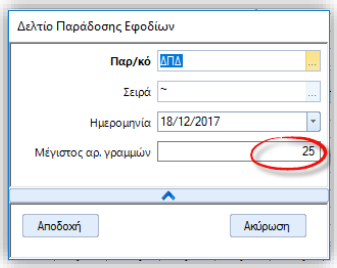

  Η δήλωση **0** σημαίνει ότι όλες οι γραμμές θα ενσωματωθούν σε ένα δελτίο. Η παράμετρος εμφανίζεται και ως επιλογή στο διάλογο («για προχωρημένους»), ώστε να υπάρχει δυνατότητα διαφοροποίησης.

- Παραμετρική ομαδοποίηση Δελτίων: Με χρήση της νέας γενικής παραμέτρου «*Τελωνειακές διαδικασίες: Πεδία ομαδοποίησης δελτίων εφοδίων (Comma separated list)*» δίνεται δυνατότητα εκμετάλλευσης και άλλων πεδίων της επικεφαλίδας (ESFIDocumentTrade) παραστατικών στην ομαδοποίηση.

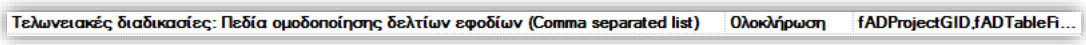

!

a. *Τα πεδία αυτά πρέπει να δηλωθούν ακριβώς με τον ονομασία τους στον πίνακα. (fADProjectGID, fADBusinessUnitCode, fADActivityCode, fADDimension1Code, fADDimension1Code & fADTableField1Code, fADTableField2Code, fADTableField3Code, fADTableField4Code, fADTableField5Code). Οι διαθέσιμες επιλογές είναι οι 4 εταιρικές διαστάσεις, το Έργο & οι 5 Οριζόμενοι πίνακες του header των παραστατικών. Αν επιθυμείτε κάποιο άλλο πεδίο θα πρέπει να προχωρήσετε σε custom επαύξηση τόσο της όψης όσο και του αυτοματισμού.*

b. *Αν είναι περισσότερα του ενός, δηλώνονται ως comma separated list.*

c. *Απαιτείται δε, να είναι διαθέσιμα με το ίδιο όνομα και στην όψη.*

Τα παραστατικά που δημιουργούνται από τη διαδικασία είναι διαθέσιμα στην όψη Δελτία Παράδοσης Εφοδίων (*Αποθήκες & Αποθέματα/Διαχείριση Τελωνειακών Χώρων*)

Μεταβολή Δελτίων Παράδοσης Εφοδίων

Για την ένταξη-σύνδεση επιπλέον γραμμών σε ήδη υπάρχον Δελτίο Παράδοσης Εφοδίων, μπορεί να χρησιμοποιηθεί η ενέργεια Ένταξη παραστατικών που είναι διαθέσιμη στην περιοχή Παραστατικά προς σύνδεση.

Εδώ εμφανίζονται όλες οι διαθέσιμες προς σύνδεση γραμμές των παραστατικών πωλήσεων του συγκεκριμένου πελάτη για τον ίδιο αποθηκευτικό χώρο με εκείνον του Δελτίου Παράδοσης Εφοδίων.

Ο χρήστης μπορεί να επιλέξει τις γραμμές που επιθυμεί και να προχωρήσει στην ένταξη τους, εφόσον το Δελτίο Παράδοσης Εφοδίων ΔΕΝ είναι ήδη εκτυπωμένο.

Ιδιαίτερη προσοχή πρέπει να δοθεί τόσο στο επιλεγμένο πλήθος γραμμών (μια και ο χρήστης θα πρέπει να επιλέξει τον επιθυμητό αριθμό γραμμών) όσο και στα στοιχεία ομαδοποίησης.

Τα πεδία εκείνα που είναι δείκτες ομαδοποίησης και αναφέρθηκαν πιο πάνω είναι διαθέσιμα προς επιλογή και σε αυτή την όψη (στα κριτήρια για προχωρημένους).

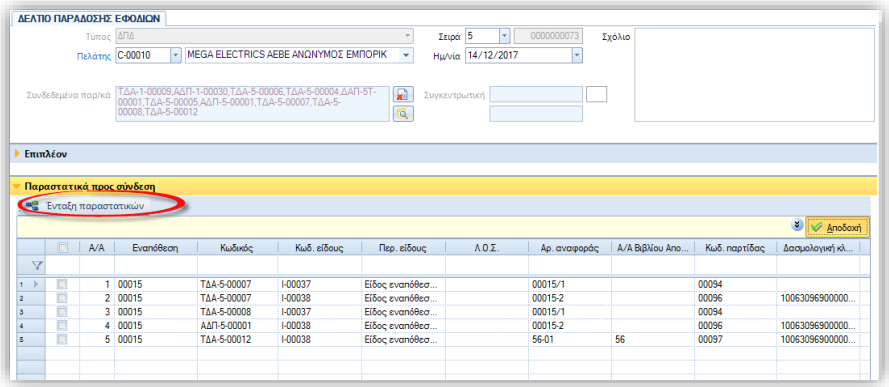

> *ΑΝ χρησιμοποιείτε τη δυνατότητα της ομαδοποίησης όπως αυτή αναλύθηκε στην ενότητα «Διαδικασία ένταξης παραστατικών», προτείνουμε να προχωρήσετε ΚΑΙ σε ειδική παραμετροποίηση της συναφούς αυτής όψης «Ένταξη παραστατικών».*
>
> *Ορίστε τα συγκεκριμένα πεδία ως ερωτώμενα και δηλώστε τα ως πεδία συσχετισμού φόρμας – όψης.*

Κατάργηση συνδεδεμένων γραμμών/παραστατικών

Η κατάργηση συνδεδεμένων γραμμών μπορεί να γίνει είτε από την ομώνυμη ενέργεια της φόρμας (εφόσον είναι επιθυμητή η κατάργηση συγκεκριμένης εναπόθεσης) είτε μέσω της ενέργειας Κατάργηση όλων που είναι διαθέσιμη στην επικεφαλίδα του παραστατικού (αν είναι επιθυμητή η πλήρης αποσύνδεση των παραστατικών πωλήσεων).

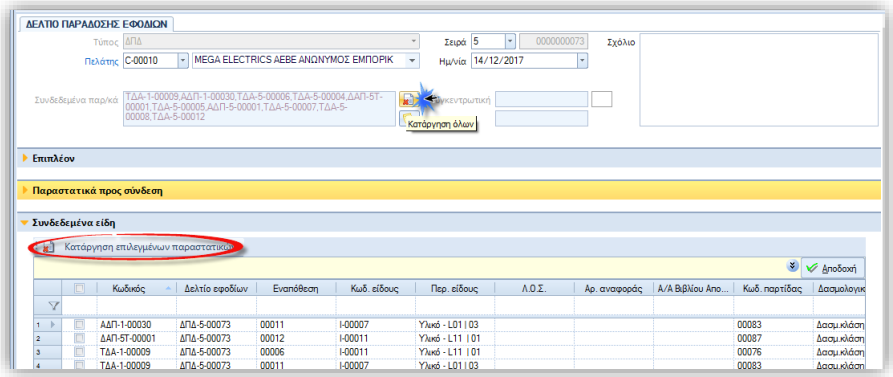

Οι ενέργειες αυτές μπορούν να εκτελεστούν μόνο σε Δελτία Παράδοσης Εφοδίων που δεν έχουν εκτυπωθεί.

Διαγραφή/Ακύρωση Δελτίου εφοδίων

Για να προχωρήσετε σε διαγραφή ή ακύρωση ενός Δελτίου Παράδοσης Εφοδίων θα πρέπει πρώτα να εκτελέσετε τη διαδικασία κατάργησης, ώστε τα συνδεδεμένα παραστατικά να γίνουν ξανά διαθέσιμα προς ένταξη σε νέο Δελτίο.

> *Απαιτείται η ενεργοποίηση του **κανόνα**: **Δελτίο Παράδοσης Εφοδίων: Διαγραφή & Ακύρωση***
>
> 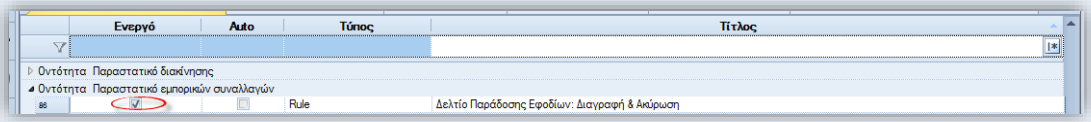
>

Κόστος εναπόθεσης

Κατά τον κύκλο ζωής της εναπόθεσης, απαιτείται η παρακολούθηση τόσο του κόστους (σε νόμισμα βάσης και νόμισμα εναπόθεσης όσο και του μικτού βάρους). Οι δείκτες αυτοί συμμετέχουν σε επίσημες καταστάσεις και παρακολουθούνται (υπολογίζονται) ανά παραστατικό χορήγησης (πώλησης), αυτός δε ο υπολογισμός γίνεται εκ των υστέρων στα παραστατικά χορηγήσεων (πωλήσεων) ως εξής:

- Το κόστος, μέχρι την εξάντληση των αποθεμάτων κάθε Εναπόθεσης, ΔΕΝ είναι το κόστος χορηγήσεων που υπολογίζει η Αποτίμηση, αλλά το αναλογούν "αρχικό κόστος τιμολογίου του προμηθευτή» ΠΡΙΝ την επιβάρυνση με διάφορα έξοδα – κοστολόγηση φακέλου- και ΧΩΡΙΣ να ληφθούν υπόψη πιθανές μεταγενέστερες αλλοιώσεις από πιστωτικά έκπτωσης, χρεωστικά τιμολόγια κ.ο.κ. Ο υπολογισμός βασίζεται στη σχέση αρχικής ποσότητας Εναπόθεσης και ποσότητας χορήγησης.
- Το μικτό βάρος υπολογίζεται με βάση το μεσόβαρο όπως αυτό προκύπτει από το συνολικό αρχικό μικτό βάρος Εναπόθεσης που ορίζεται από το χρήστη.

Για τον παραπάνω σκοπό, θα πρέπει να δεσμευτούν τρία οριζόμενα αριθμητικά πεδία της γραμμής ανάλυσης είδους και να δηλωθούν στις 3 νέες παραμέτρους εταιρείας:

ΚΑΤΗΓΟΡΙΑ: Ροές εργασιών/Διαδικασίες			
1	Τελωνειακές διαδικασίες: Οριζόμενο πεδίο γραμμής ανάλυσης για την παρακολούθηση του Αρχικού κόστους εισαγωγής.	Ολοκλήρωση	NumericField2
2	Τελωνειακές διαδικασίες: Οριζόμενο πεδίο γραμμής ανάλυσης για την παρακολούθηση του Αρχικού κόστους σε νόμισμα.	Ολοκλήρωση	NumericField3
3	Τελωνειακές διαδικασίες: Οριζόμενο πεδίο γραμμής ανάλυσης για την παρακολούθηση του Μικτού βάρους.	Ολοκλήρωση	NumericField1

Ο υπολογισμός και ενημέρωση αυτών των δεικτών γίνεται με δύο τρόπους:

1. Από τις διαδικασίες δημιουργίας των Δελτίων παράδοσης εφοδίων
2. Από τη διαδικασία Προετοιμασία δεδομένων τελωνειακών καταστάσεων *(Αποθήκες & Αποθέματα/Διαχείριση τελωνειακών χώρων)*

Απογραφή εναποθέσεων

Κατά τις διαδικασίες αρχικοποίησης της εγκατάστασης, θα πρέπει να εισαχθούν απογραφικές κινήσεις εναποθέσεων. Για το σκοπό αυτό μπορεί να χρησιμοποιηθεί το τυπικό απογραφικό παραστατικό **ΛΑΠ** - Δελτίο λογιστικής απογραφής αποθήκης και να συμπληρωθεί η εναπόθεση στην επικεφαλίδα του παραστατικού.

Θα πρέπει επομένως να εισαχθούν **ΞΕΧΩΡΙΣΤΑ** απογραφικά παραστατικά ανά εναπόθεση.

> ! *Στον τύπο παραστατικού απογραφής θα πρέπει να προστεθεί ο χαρακτηρισμός **DEPOSITOR_CREATOR** και να μεταβληθεί και η δυναμική φόρμα του για εμφάνιση του πεδίου «Εναπόθεση», για την περίπτωση που θα χρειαστεί επέμβαση με πληκτρολόγηση από χρήστη.*

Έλεγχος και αποτελέσματα

Στο μενού *Αποθήκες & Αποθέματα/Διαχείριση τελωνειακών χώρων* υπάρχει μια σειρά εργαλείων που βοηθούν στον έλεγχο των Αποτελεσμάτων.

Εναπόθεση & Περιεχόμενα εναποθέσεων

Διαχειριστικές λίστες που παρουσιάζουν τις Εναποθέσεις και τα περιεχόμενα τους.

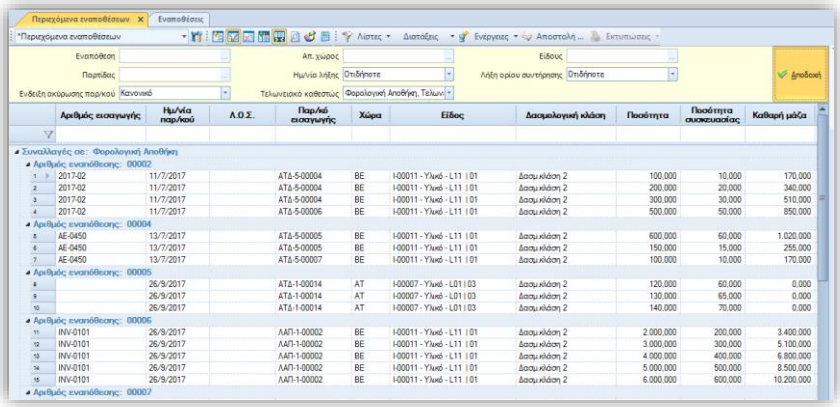

Ισοζύγιο & Καρτέλα ειδών ανά Εναπόθεση

Είναι παρόμοιες αναφορές με τα αντίστοιχα κλασικά Ισοζύγια και Καρτέλες (βιβλίο αποθήκης) - απλή μορφή. Παρουσιάζουν τα αποτελέσματα με ομαδοποίηση ανά Αποθηκευτικό χώρο & Εναπόθεση.

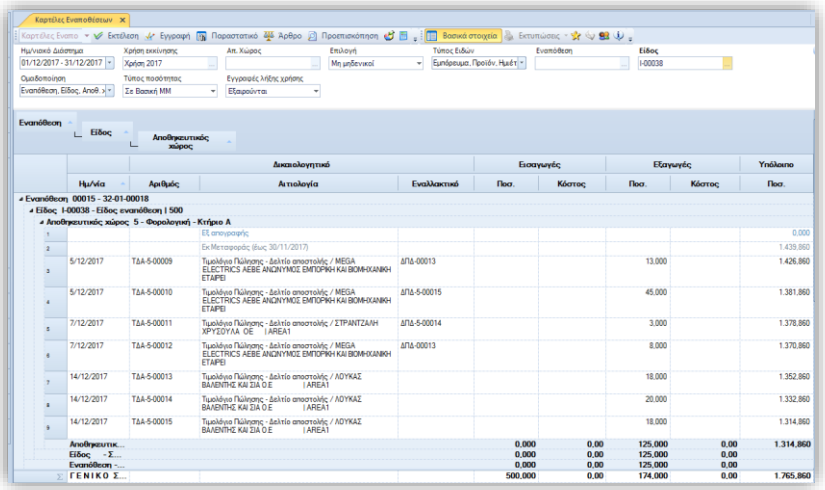

Πλήρες ιστορικό εναποθέσεων

Όψη που παρουσιάζει τη συγκεντρωτική κίνηση κάθε εναπόθεσης.

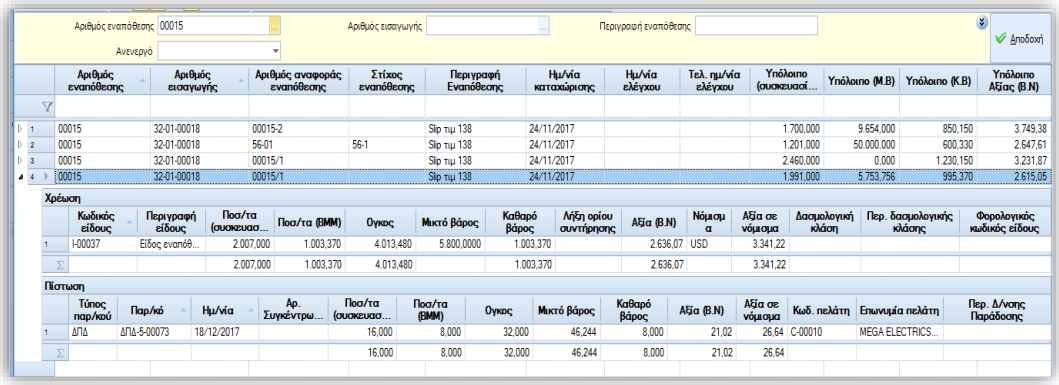

Στο 1ο επίπεδο, τα στοιχεία εναπόθεσης είναι ένας συνδυασμός πληροφοριών της Εναπόθεσης και της συνδεδεμένης Παρτίδας, όπως π.χ. Αριθμός εναπόθεσης, Αριθμός αναφοράς, Αρ. στίχου κ.ο.κ.

Στο 2ο επίπεδο εμφανίζονται οι Χρεωστικές και Πιστωτικές κινήσεις για τη συγκεκριμένη εναπόθεση.

Οριζόντια χαρακτηριστικά

Αυτοματισμοί

Δόθηκε δυνατότητα **δυναμικής ομαδοποίησης των πηγαίων δεδομένων** με βάση λίστα πεδίων από παράμετρο του αυτοματισμού.

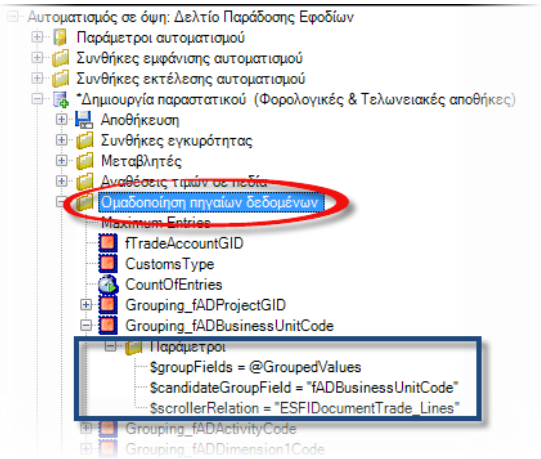

Οι παράμετροι είναι

`$groupFields` : μια comma-separated λίστα με τα πεδία ομαδοποίησης

`$candidateGroupField` : το πεδίο που εξετάζουμε αν συμμετέχει στην ομαδοποίηση

`$rc` : το Datarow όπου ανήκει το `$candidateGroupField` εφόσον συμμετέχει στα `$groupFields`

Παράδειγμα μιας τέτοιας υλοποίησης μπορείτε να δείτε στον προϊοντικό αυτοματισμό «Δελτίο παράδοσης εφοδίων» της όψης «Παραστατικά προς ένταξη σε Δελτία» (*Αποθήκες & Αποθέματα/Διαχείριση τελωνειακών Χώρων*).

Διαχείριση ημερολογιακής εβδομάδας

Οι διαδικασίες που διαχειρίζονται την έννοια της εβδομάδας σε ερωτήματα στη Βάση Δεδομένων (όπως το ημερομηνιακό διάστημα όπου έχει επιλεγεί για παράδειγμα «τρέχουσα εβδομάδα», «προηγούμενη εβδομάδα» κ.λπ.) εκμεταλλεύονται πλέον τη δήλωση 1η ημέρα εβδομάδας του εποχικού ημερολογίου που ισχύει στη συγκεκριμένη εταιρεία (το ισχύον εποχικό ημερολόγιο δηλώνεται σε παράμετρο εταιρείας) και μόνο αν δεν έχει δηλωθεί εποχικό ημερολόγιο, λαμβάνεται η Δευτέρα ως 1η ημέρα της εβδομάδας.

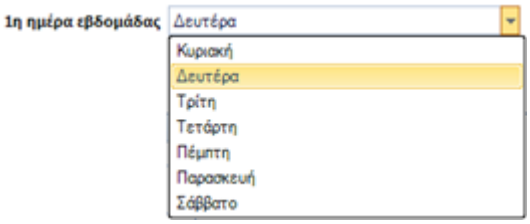

Η επέκταση αυτή επιτρέπει τη σωστή διαχείριση της ημερολογιακής εβδομάδας σε πολυεταιρικά – πολυγλωσσικά περιβάλλοντα, όπου στη Χώρα εγκατάστασης μιας εταιρείας η εβδομάδα νοείται π.χ. «από Κυριακή ως Σάββατο» και όχι «από Δευτέρα ως Κυριακή» όπως στην Ελλάδα.